



国泰新点软件股份有限公司

地址：张家港市杨舍镇江帆路 8 号 (<http://www.epoint.com.cn>)

电话：0512-58188000 传真：0512-58132373

---

# 杨凌交易（APP） 投标人端操作手册

## 目 录

一、 应用安装 .....	2
二、 登录方式 .....	2
2.1、 账号登录 .....	3
三、 应用功能 .....	3
3.1、 首页—消息提醒 .....	3
3.2、 首页—开标日程 .....	5
3.3、 首页—单位信息 .....	6
3.4、 首页—附件管理 .....	7
3.5、 首页—保证金查询 .....	7
3.6、 首页—交易信息 .....	9
3.7、 首页—我要投标 .....	10
3.8、 首页—中标项目 .....	12
四、 主体功能 .....	13
4.1、 我的项目 .....	13
五、 设置 .....	15
5.1、 设置-清除缓存 .....	16
5.2、 设置-我的文件 .....	16
5.3、 设置-意见反馈 .....	17
5.4、 设置-关于我们 .....	18

## 一、应用安装

杨凌交易 APP 安装可通过扫码二维码方式进行下载安装，杨凌交易 APP 目前支持 ios9.3 和安卓 5.0 以上系统版本。



注：此安装二维码仅供参考。

初次安装 APP，需要同意“服务协议和隐私政策”条款，才可使用 APP。

如下图：



## 二、登录方式

移动端登录方式：账号密码登录。

## 2.1、账号登录

手机打开杨凌交易 APP，点击左上角设置按钮，进入设置页面，选择登录按钮，进入登录页面，输入账号密码登录 APP。登录页面如下图所示：



当账号或者密码输入错误后，系统会弹出提示。



## 三、应用功能

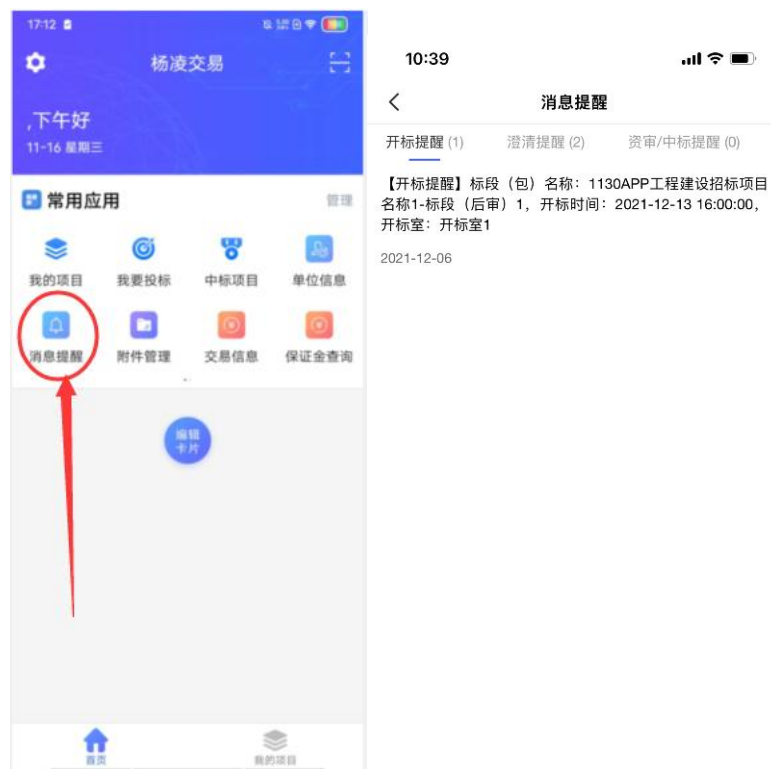
投标人端的常用应用有消息提醒、开标日程、单位信息、我的项目、我要投标、中标项目、附件管理、交易信息、保证金查询。

主体功能有我的项目。

### 3.1、首页—消息提醒

(1) 点击消息提醒图标，进入消息提醒列表页面。信息是与 PC 端同步的。

如下图：



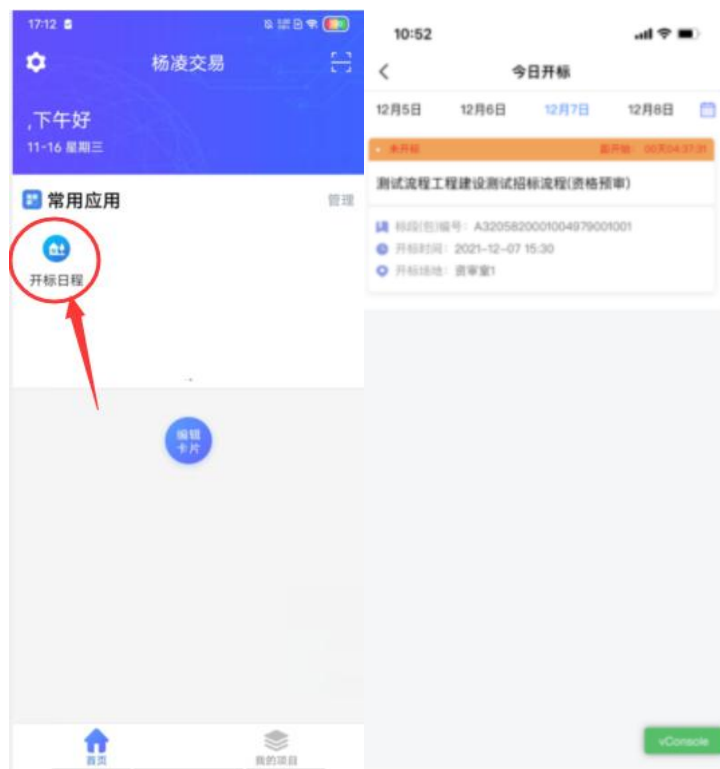
(2) 可通过切换列表查看相关信息。如下图：



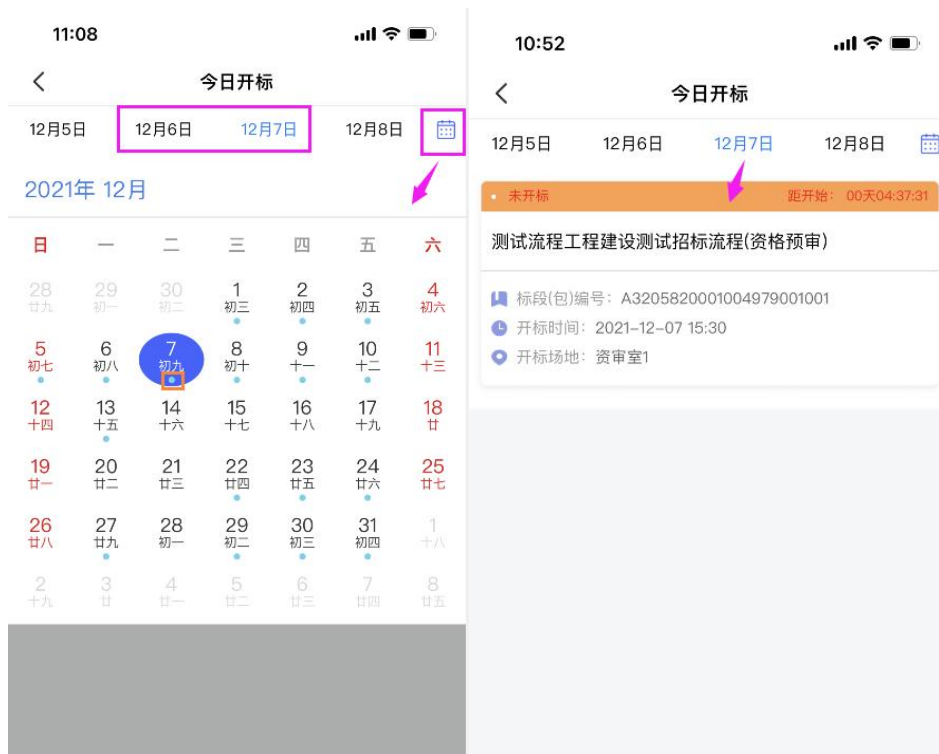
### 3.2、首页—开标日程

(1) 点击今日开标图标，进入今日开标页面，默认显示今天的开标信息。

如下图：



(2) 可通过切换日期查看开标信息，短期内的直接点击日期，长期的点击日历按钮选择日期；有开标信息的日期日历上会有圆点标识。如下图：



### 3.3、首页—单位信息

(1) 点击单位信息图标，可查看主体信息。如下图：



### 3.4、首页—附件管理

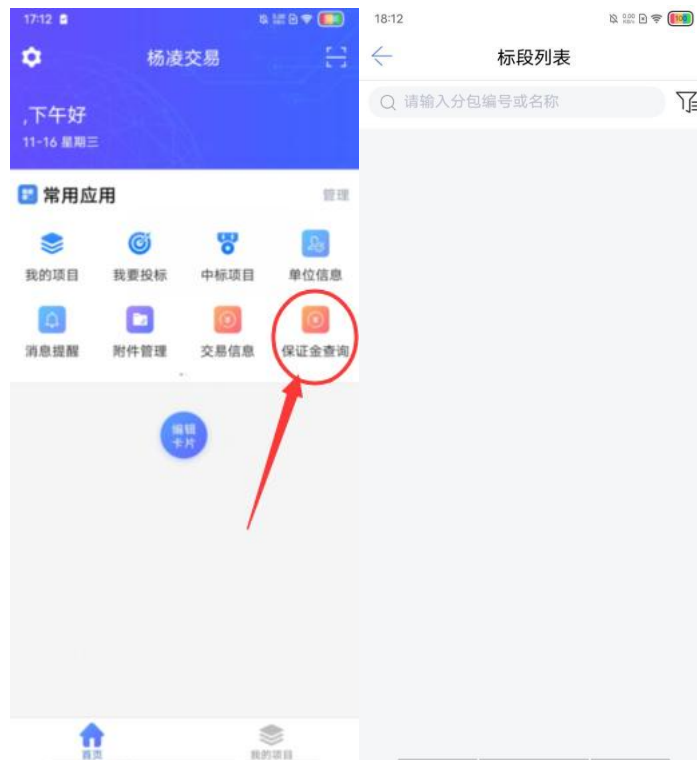
(1) 点击附件管理图标，进入我的文件信息列表页面。如下图：



### 3.5、首页—保证金查询

(1) 点击保证金查询图标，进入保证金查询信息列表页面。如下图：



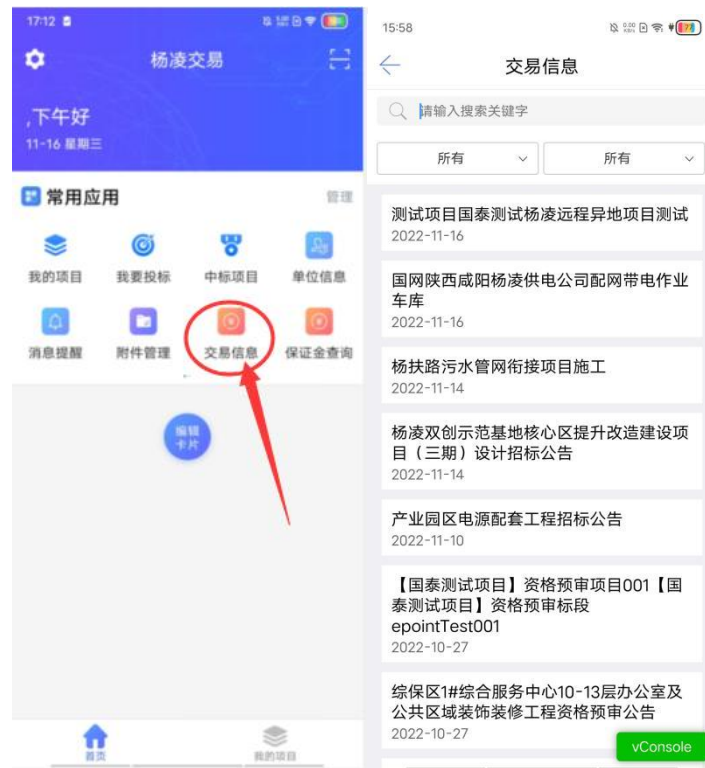


(2) 点击搜索框右侧筛选按钮，显示工程和采购分类。输入关键字或选择筛选项确定查询标段。如下图：



### 3.6、首页—交易信息

(1) 点击底部菜单交易信息图标，进入交易信息列表。如下图：



(2) 交易信息筛选，可按“交易类型”搜索交易信息。如下图：

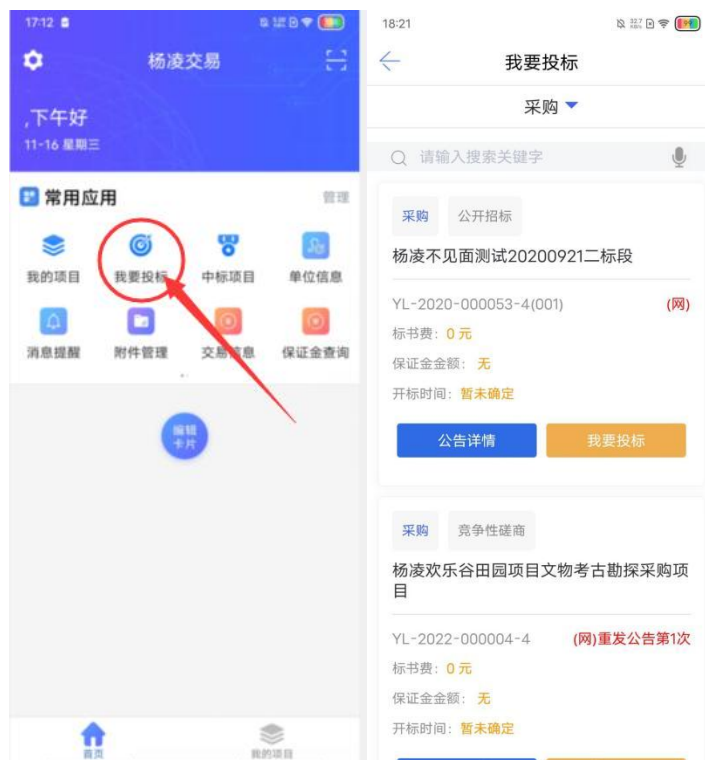


注：也可单独点击  按钮进行筛选。如下图：

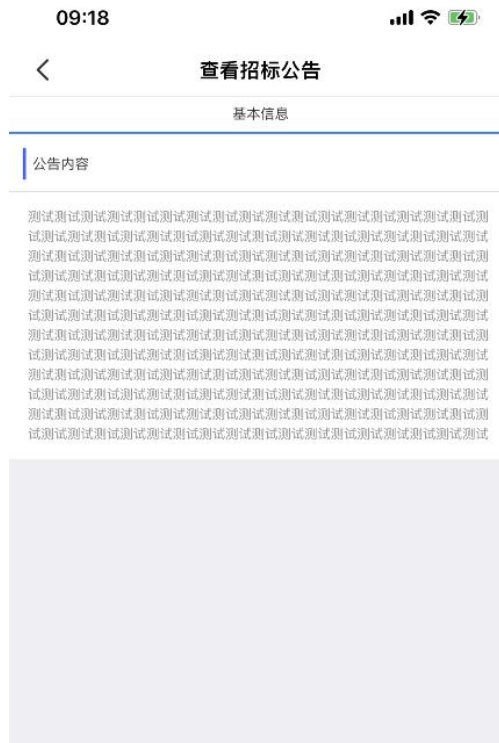


### 3.7、首页—我要投标

(1) 点击首页我要投标图标，进入标段信息列表页面。如下图：



(2) 点击公告详情按钮查看公告信息。如下图：

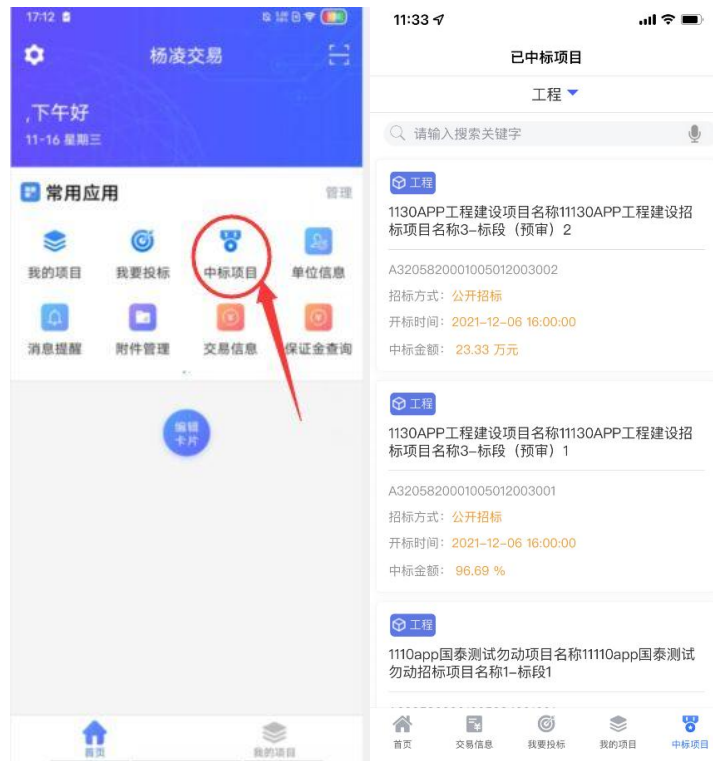


(3) 点击我要投标按钮，进入投标登记页面。填写登记信息点击项目确认我要投标。如下图：



### 3.8、首页—中标项目

(1) 点击首页中标项目图标，进入已中标项目标段列表。如下图：



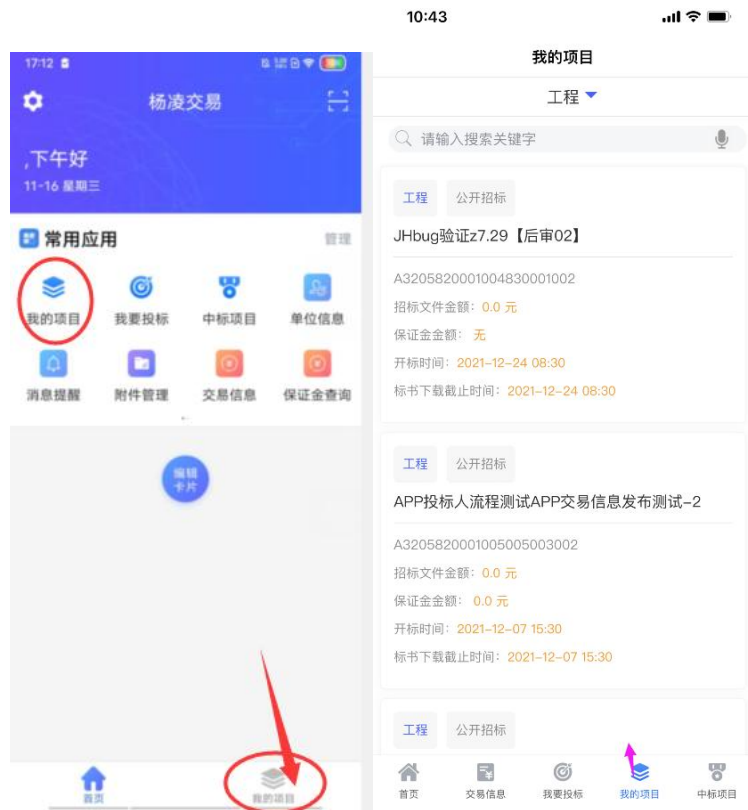
(2) 点击标段信息可进入项目详情，已完成的阶段可查看。如下图：



## 四、主体功能

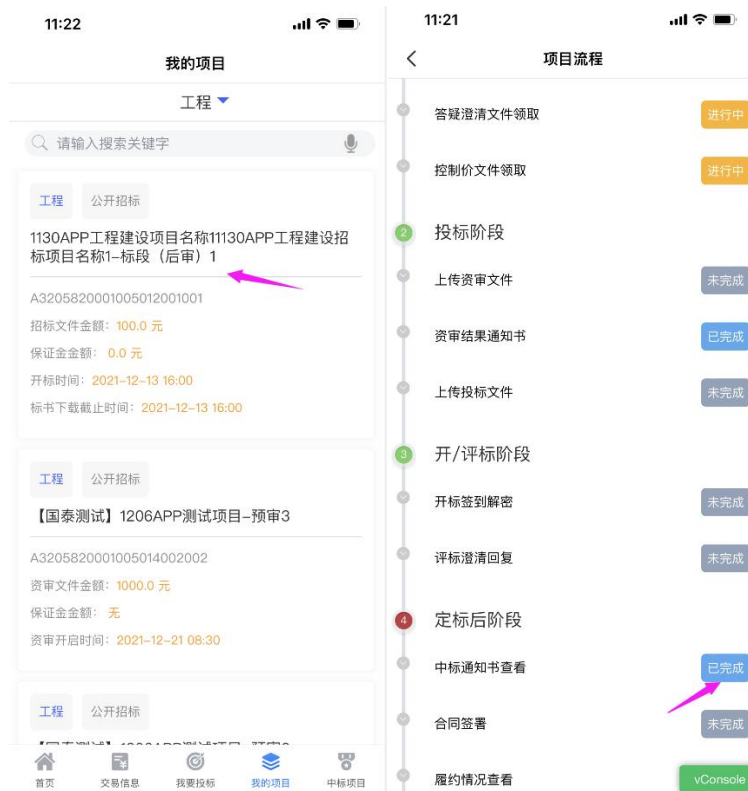
### 4.1、我的项目

(1) 点击底部菜单我的项目图标，进入报名项目列表。如下图：



(2) 点击标段信息可进入项目详情，显示项目进行阶段，已完成的阶段可查看。

如下图：





## 五、设置

点击设置，可进入设置功能菜单，有清除缓存、我的文件、反馈意见、关于我们等功能板块。如下图：





## 5.1、设置-清除缓存

点击清除缓存按钮，可清除 APP 内缓存。如下图：



## 5.2、设置-我的文件

点击我的文件菜单，可查看账号内离线文件信息。如下图：



### 5.3、设置-意见反馈

1、点击意见反馈菜单，进入各个板块列表页面。如下图:



2、点击某一板块，进入意见反馈页面。如下图:

17:40 17:40 17:40

意见反馈——表单提交

请选择问题类型\*

报错 建议 求助

问题描述\* 0/250

请填写5个字以上以便给我们提供更好的帮助

上传截图 0/3

+

提交 vConsole

3、反馈内容类型有报错、建议、求助。投标人可选择问题类型填写问题描述提交反馈。

## 5.4、设置-关于我们

通过【关于我们】，可查看版本更新情况，若有必要可进行 APP 版本更新。  
如下图：

